



**Vartotojų lankomumo tyrimas  
LRTK užblokuotose interneto  
svetainėse 2019 m. - 2021 m.**

# Tyrimo teisinis pagrindas

- Lietuvos radijo ir televizijos komisija (toliau – LRTK) nuo 2019 m. balandžio 1 d. teisių subjektų, jų įgaliotų asmenų ar kolektyvinio administravimo organizacijų prašymu turi teisę duoti privalomus nurodymus interneto prieigos paslaugų teikėjams DNS blokavimo būdu panaikinti prieigą prie interneto svetainių, kuriose neteisėtai viešai skelbiamas autorių teisių saugomas turinys<sup>1</sup>. LRTK sprendimą taikyti privalomus nurodymus interneto prieigos paslaugų teikėjams turi sankcionuoti Vilniaus apygardos administracinis teismas.
- LRTK nuo 2019 m. lapkričio 27 d. taip pat turi teisę savo iniciatyva blokuoti interneto svetainių kopijas, kurios suteikia prieigą prie tos pačios veiklos, kaip ir pirminė interneto svetainė<sup>2</sup>. Interneto svetainės kopija nustatoma pagal 5 kriterijus: domenų vardus, viešai skelbiamą turinį, vizualinę išraišką, vartotojo sąsajos panašumą bei interneto svetainių valdytojų ar administratorių tapatumą.
- Interneto prieigos paslaugų teikėjai galimybę pasiekti neteisėtai viešai paskelbtą autorių teisių saugomą turinį privalo panaikinti ne vėliau kaip per 5 dienas nuo LRTK sprendimo dėl privalomų nurodymų davimo gavimo dienos.

<sup>1</sup> Lietuvos Respublikos autorių teisių ir gretutinių teisių įstatymo 78 str. 3 d.

<sup>2</sup> 2019 m. lapkričio 25 d. Lietuvos Respublikos kultūros ministro įsakymo Nr. ĮV-771 „Dėl Privalomų nurodymų taikymo interneto prieigos paslaugų teikėjams tvarkos aprašo patvirtinimo“ 5 p.

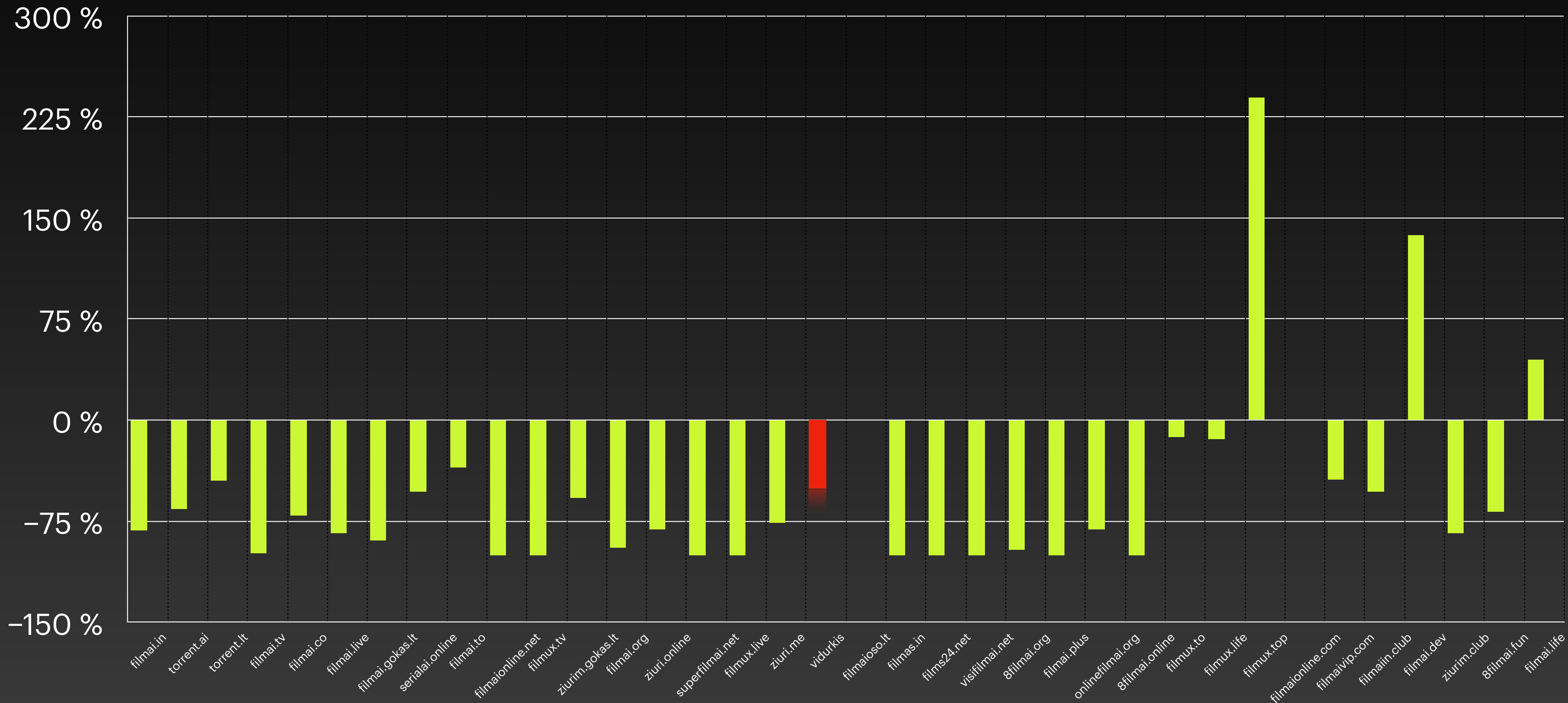
# Tyrimo išvados

Iki 2021 m. spalio mėn. LRTK priėmė 134 sprendimus duoti privalomus nurodymus interneto prieigos paslaugų teikėjams panaikinti prieigą prie interneto svetainių, skirtų Lietuvos vartotojams, iš kurių:

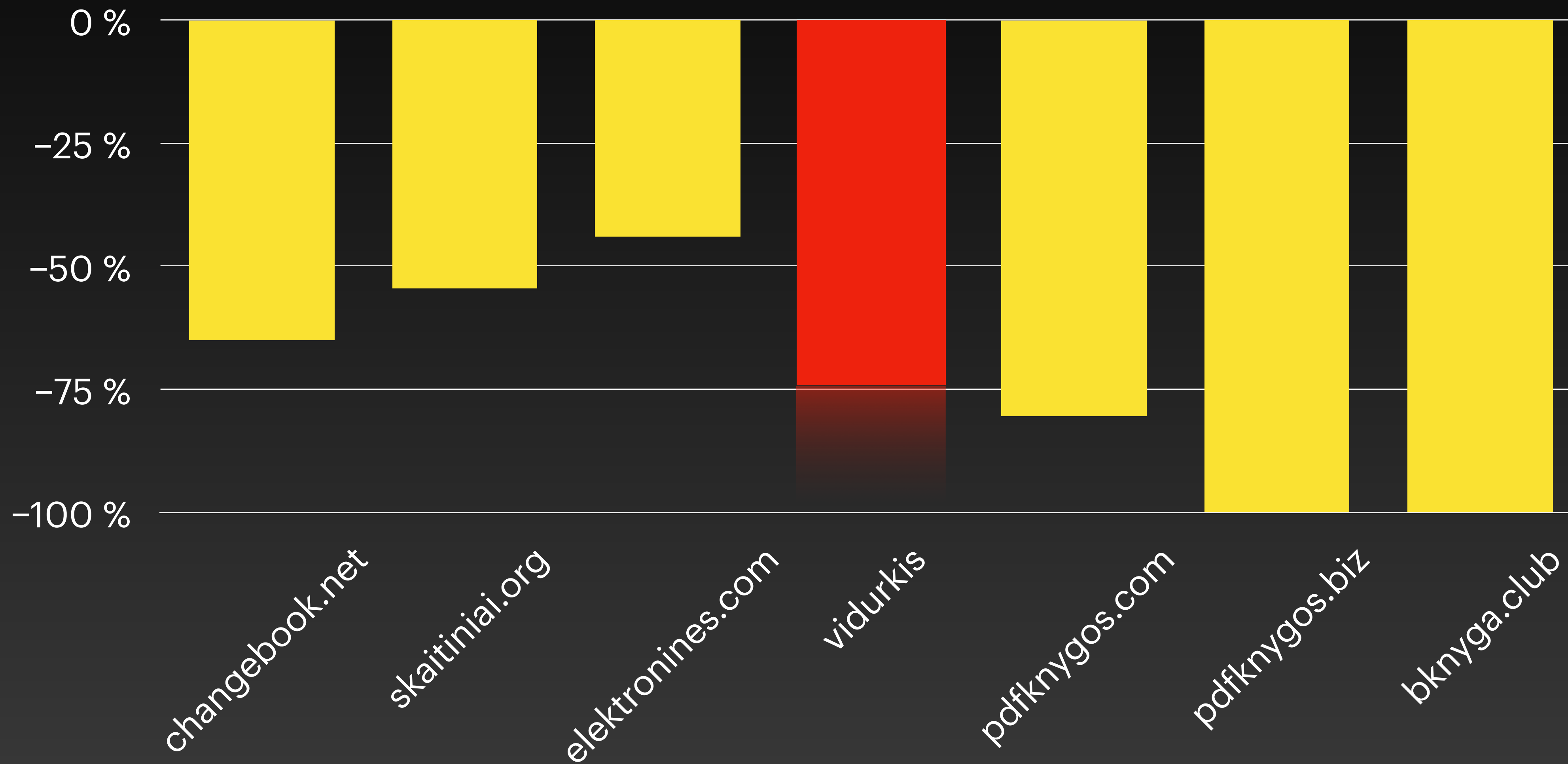
- **9 neteisėtai viešai skelbė muzikos kūrinius;**
- **22 neteisėtai viešai skelbė literatūros kūrinius;**
- **103 neteisėtai viešai skelbė audiovizualinius kūrinius;**
- **prieiga prie 3 interneto svetainių (*ldiena.lt, sputniknews.lt ir suknyga.lt*) buvo atnaujinta, svetainių valdytojams pašalinus neteisėtai paskelbtą autorių teisių saugomą turinį.**

Po DNS blokavimo iš 134 interneto svetainių, 76 interneto svetainės yra išregistruotos domenų registrarų arba joms nutrauktos prieglobos teikimo paslaugos (t. y. nefunkcionuoja). Siekdama ištirti DNS blokavimo efektyvumą, LRTK nuolatos atlieka interneto svetainių, prie kurių prieiga panaikinta dėl autorių teisių pažeidimų, stebėseną dėl vartotojų apsilankymų srauto pokyčių prieš ir po DNS blokavimo. Toliau pateikti duomenys rodo minėtų interneto svetainių, skirtų Lietuvos vartotojams, bendro lankomumo srauto pokytį (proc.).

# Bendro vartotojų lankomumo pokytis (proc.) neteisėtai audiovizualinius kūrinius skelbiančiose interneto svetainėse, skirtose Lietuvos vartotojams 2019 m. - 2021 m.



# Bendro vartotojų lankomumo pokytis (proc.) neteisėtai literatūros kūrinius skelbiančiose interneto svetainėse, skirtose Lietuvos vartotojams 2019 m. - 2021 m.





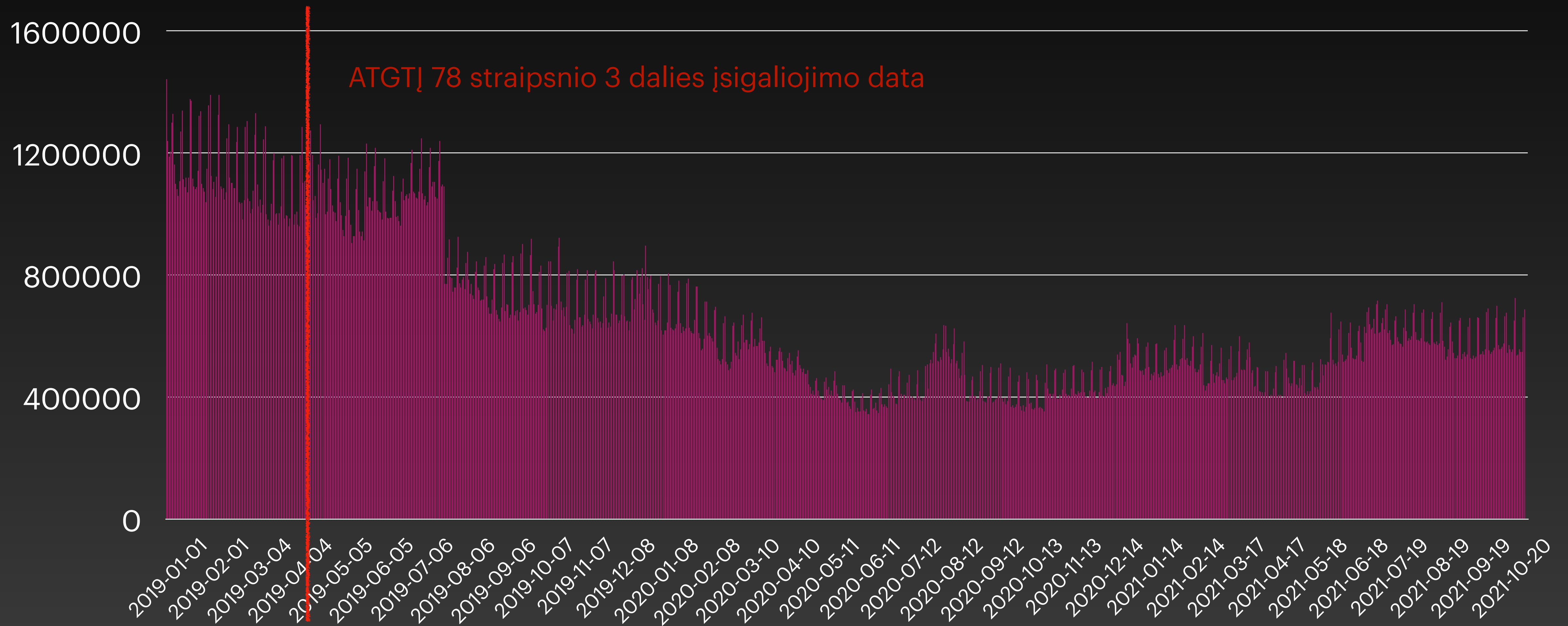
# „MUSO“

Siekiant palyginti DNS blokavimo efektyvumą nacionaliniu ir tarptautiniu mastu, LRTK pateikia skaitmeninio piratavimo tyrimų bendrovės „MUSO“<sup>3</sup> duomenis, kuriuose matyti, kad:

- **Lietuvoje 2019 m. — 2021 m. spalio mėn. laikotarpiu bendras vartotojų lankomumo srautas svetainėse, kuriose neteisėtai viešai skelbiamas autorių teisių saugomas turinys, sumažėjo 52 proc.;**
- **Lietuva, prieš įsigaliojant Lietuvos Respublikos autorių teisių ir gretutinių teisių įstatymo 78 straipsnio pataisoms, buvo 2-oje vietoje pagal skaitmeninio piratavimo mastą ES šalyse (skaičiuojant vieno vartotojo apsilankymų skaičių per metus), o 2021 m. Lietuva atsidūrė 5-oje pozicijoje;**
- **Skaičiuojant bendrą ES valstybių vartotojų apsilankymų skaičių, Lietuva iš 18 pozicijos persikėlė į 22 vietą;**
- **Lyginant bendrą globalų vartotojų lankomumo reitingą interneto svetainėse, kuriose neteisėtai viešai skelbiamas autorių teisių saugomas turinys, Lietuva iš 13 pozicijos 2018 m. persikėlė į 35 vietą 2021 m.**

<sup>3</sup> „MUSO“ — informacinių technologijų įmonė, tirianti skaitmeninio piratavimo rinką ir mastą, plačiau <https://www.muso.com/>

# „MUSO“ bendra Lietuvos vartotojų lankomumo statistika per dieną interneto svetainėse, kuriose neteisėtai viešai skelbiamas autorių teisių saugomas turinys nuo 2019 m. iki 2021 m. spalio mėn.



# „MUSO“ ES valstybių vidutinis vartotojų (*per capita*) apsilankymų skaičius per metus interneto svetainėse, kuriose neteisėtai viešai skelbiamas autorių teisių saugomas turinys (2018 m. ir 2021 m.)

2018 m.

Reitingas	Valstybė	Apsilankymų skaičius
1	Latvia	204.15
2	Lithuania	187.59
3	Malta	163.18
4	Bulgaria	126.05
5	Slovakia	123.57
6	Estonia	118.7
7	Portugal	106.66
8	Romania	102.32
9	Cyprus	98.06
10	The Czech Republic	94.69
11	Greece	93.82
12	Ireland	92.7
13	Poland	92.56
14	Croatia	92.17
15	Luxembourg	87.98
16	Belgium	83.61
17	France	82.2
18	Hungary	80.39
19	The Netherlands	73.32
20	Slovenia	73
21	Sweden	70.09
22	The United Kingdom	69.15
23	Austria	64.55
24	Spain	61.88
25	Italy	55.86
26	Denmark	54.54
27	Germany	53.69
28	Finland	35.38

2021 m.

Reitingas	Valstybė	Apsilankymų skaičius
1	Malta	108.24
2	Latvia	100.54
3	Estonia	81.93
4	Cyprus	80.93
5	Lithuania	74.68
6	Luxembourg	61.67
7	Bulgaria	60.61
8	Denmark	59.55
9	Sweden	59.38
10	Slovenia	57.28
11	Hungary	56.22
12	Croatia	53.64
13	Romania	53.6
14	Ireland	53.47
15	Portugal	52.95
16	Greece	50.46
17	Slovakia	47.72
18	The Netherlands	46.95
19	The Czech Republic	46.64
20	Spain	44.66
21	Belgium	44.61
22	The United Kingdom	44.37
23	Austria	43.77
24	France	42.58
25	Italy	37.97
26	Finland	36.23
27	Germany	29.46
28	Poland	21.99



# „MUSO“ ES valstybių vartotojų lankomumo bendras apsilankymų skaičius interneto svetainėse, kuriose neteisėtai viešai skelbiamas autorių teisių saugomas turinys 2018 m. ir 2021 m.

2018 m.

Reitingas	Valstybė	Apsilankymų skaičius
1	France	4591600585
2	The United Kingdom	4167742668
3	Germany	3812757221
4	Poland	2584574333
5	Spain	2342996463
6	Italy	2190328473
7	The Netherlands	1166907454
8	Romania	1149612983
9	The Czech Republic	882764754
10	Belgium	841190001
11	Portugal	739231177
12	Greece	663524750
13	Sweden	642737439
14	Hungary	633041750
15	Slovakia	553299923
16	Bulgaria	523734871
17	Austria	448849247
18	Lithuania	412689782
19	Ireland	353873940
20	Latvia	304589909
21	Denmark	298803625
22	Croatia	288814455
23	Finland	180706385
24	Estonia	142036469
25	Slovenia	108794023
26	Cyprus	82830970
27	Malta	54508932
28	Luxembourg	48285098

2021 m.

Reitingas	Valstybė	Apsilankymų skaičius
1	The United Kingdom	2674487040
2	France	2378168077
3	Germany	2092041606
4	Spain	1691054454
5	Italy	1488990687
6	The Netherlands	747109139
7	Poland	614024811
8	Romania	602233451
9	Sweden	544501588
10	Belgium	448760598
11	Hungary	442681805
12	The Czech Republic	434755734
13	Portugal	366990019
14	Greece	356838515
15	Denmark	326272323
16	Austria	304353902
17	Bulgaria	251815147
18	Slovakia	213660246
19	Ireland	204129409
20	Finland	185032795
21	Croatia	168077540
22	Lithuania	164290436
23	Latvia	149993378
24	Estonia	98025907
25	Slovenia	85375166
26	Cyprus	68365782
27	Malta	36157049
28	Luxembourg	33845216

# „MUSO“ globalus vartotojų apsilankymų (*per capita*) skaičius per metus interneto svetainėse, kuriose neteisėtai viešai skelbiamas autorių teisių saugomas turinys (2018 m. ir 2021 m.)

2018 m.

Reitingas	Valstybė	Apsilankymu skaičius
1	Saint Vincent and Grenadines	629.52
2	Saint Lucia	521.32
3	Greenland	419.87
4	Antigua and Barbuda	340.61
5	Grenada	286.94
6	Bermuda	232.37
7	Georgia	230.08
8	Barbados	223.21
9	Ukraine	212.73
10	Andorra	205.39
11	Latvia	204.15
12	Saint Kitts and Nevis	190.19
13	Lithuania	187.59
14	Dominica	186.79
15	Belarus	182.06
.....	.....	.....
29	Moldova	118.89
30	Estonia	118.7
.....	.....	.....
47	Israel	98.9
48	Cyprus	98.06
49	Norway	95.35
50	Serbia	95.22
51	The Czech Republic	94.69
52	Greece	93.82
53	Ireland	92.7
54	Poland	92.56
55	Croatia	92.17
.....	.....	.....
70	Canada	80.86
71	Hungary	80.39
72	Hong Kong	79.44
73	Jamaica	78.35
74	Chile	78.04
75	Macao	75.49
76	Australia	75.35
77	Tunisia	74.56
78	Algeria	74.43
79	The Netherlands	73.32
80	Slovenia	73
81	Guinea-Bissau	71.64
82	Argentina	70.39
83	Viet Nam	70.26
84	Sweden	70.09
85	The United Kingdom	69.15
86	Kazakhstan	67.27
87	The New Caledonia	66.72
88	Indonesia	65.46
.....	.....	.....
120	The United States of America	39.86
121	Bahrain	38.98
122	Samoa	38.88
123	Malawi	37.9
124	Somalia	37.13
125	Venezuela	36.85

2021 m.

Reitingas	Valstybė	Apsilankymu skaičius
1	The Seychelles	996.01
2	Barbados	259.62
3	Bermuda	240.87
4	Andorra	169.36
5	Somalia	154.82
6	Belize	137.57
7	Jamaica	136.82
8	Georgia	133.12
9	Ukraine	126.59
.....	.....	.....
16	Belarus	108.85
17	Singapore	108.68
18	Malta	108.24
19	Latvia	100.54
.....	.....	.....
30	Estonia	81.93
31	Cyprus	80.93
32	Montenegro	80.21
33	Canada	79.68
34	The Brunei Darussalam	77.98
35	Lithuania	74.68
36	Ecuador	73.57
.....	.....	.....
44	Norway	63.04
45	Costa Rica	62.83
46	Luxembourg	61.67
.....	.....	.....
72	Fiji	48.82
73	Slovakia	47.72
74	Macedonia, Republic of	47.7
75	Thailand	47.5
76	El Salvador	47.47
.....	.....	.....
81	The Russian Federation	46.52
82	Colombia	46.43
83	Argentina	45.86
.....	.....	.....
107	Albania	36.46
108	Finland	36.23
109	Indonesia	35.13
110	Monaco	32.61
111	The United States of America	32.54
.....	.....	.....
134	Afghanistan	18.01
135	Bangladesh	17.2
136	Rwanda	16.19
137	Mozambique	15.81
.....	.....	.....
150	China	5.91

# „MUSO“ globalus bendras vartotojų apsilankymų skaičius interneto svetainėse, kuriose neteisėtai viešai skelbiamas autorių teisių saugomas turinys 2018 m. ir 2021 m.

2018 m.

Reitingas	Valstybė	Apsilankymų skaičius
1	The United States of America	11438535014
2	The Russian Federation	9228529172
3	Brazil	7175561241
4	Turkey	5556132840
5	India	5214022110
6	France	4591600585
7	Ukraine	4186179348
8	The United Kingdom	4167742668
9	China	4067745919
10	Germany	3812757221
.....	.....	.....
.....	.....	.....
15	Poland	2584574333
16	Spain	2342996463
17	Italy	2190328473
18	Argentina	2137121359
19	Japan	1831986125
20	Thailand	1719794407
21	Egypt	1685558543
22	Australia	1558214707
.....	.....	.....
.....	.....	.....
.....	.....	.....
29	Chile	1101121117
30	Belarus	1053529497
31	The United Arab Emirates	1021204685
32	Taiwan, Republic of China	995107985
33	Pakistan	890191187
34	The Czech Republic	882764754
35	South Korea	866407386
36	Belgium	841190001
37	South Africa	830367179
38	Peru	784366114
39	Portugal	739231177
40	.....	.....
44	Sweden	642737439
45	Switzerland	634834956
46	Hungary	633041750
.....	.....	.....
.....	.....	.....
.....	.....	.....
56	Serbia	453133359
57	Austria	448849247
58	Hong Kong	432311004
59	Lithuania	412689782
60	Tunisia	408016108
61	Ireland	353873940
62	Iran	312401952
63	Latvia	304589909
64	Denmark	298803625
65	Croatia	288814455

2021 m.

Reitingas	Valstybė	Apsilankymų skaičius
1	The United States of America	9335087789
2	India	4802370705
3	The Russian Federation	4756026881
4	China	4261861601
5	Brazil	3301332380
6	Turkey	3110291850
7	The United Kingdom	2674487040
8	Canada	2559348392
9	Ukraine	2491160932
10	Mexico	2488916102
11	France	2378168077
12	Germany	2092041606
13	Viet Nam	1999174691
14	.....	.....
29	The Netherlands	747109139
30	Peru	744846630
31	The United Arab Emirates	733319822
32	South Africa	731870158
33	Chile	719127805
34	Belarus	629814144
35	.....	.....
36	.....	.....
59	Serbia	288558247
60	Georgia	280208717
61	The Dominican Republic	252220707
.....	.....	.....
75	Lithuania	164290436
.....	.....	.....
.....	.....	.....
78	Latvia	149993378
79	.....	.....
89	Iraq	100837790
90	Estonia	98025907
91	.....	.....
96	Uzbekistan	85915802
97	Slovenia	85375166
.....	.....	.....
.....	.....	.....
119	Afghanistan	41053520
120	Réunion	38739349
121	Kyrgyzstan	38565813
122	Malta	36157049
123	Guyana	35325152
124	Tanzania	35158201
125	Luxembourg	33845216
.....	.....	.....
132	Iceland	29001855