

LIETUVOS RADIOJO IR TELEVIZIJOS KOMISIJA, 188741498, ŠEIMYNIŠKIŲ G.3A
(įstaigos pavadinimas, kodas Juridinių asmenų registre, adresas)

**BIUDŽETINIŲ ĮSTAIGŲ PAJAMŲ ĮMOKŲ Į BIUDŽETĄ, BIUDŽETO PAJAMŲ IŠ MOKESČIŲ DALIES
IR KITŲ LĖŠŲ, SKIRIAMŲ PROGRAMOMS FINANSUOTI,**

2019 M. BIRŽELIO 30 D.

ketvirtinė
(metinė, ketvirtinė)
ATASKAITA

2019.07.01 Nr.
(data)

L.R. jurisdikcijai priklausančių radijo ir (ar) tv. programų transliuotojų, retransliuotojų ir užsakomųjų visuomenės informavimo audiovizualinėmis priemonėmis paslaugų teikėjų veiklos reguliavimas ir kontrolė
(programos pavadinimas)

		Kodas
Ministerijos / Savivaldybės		90
Departamento		900
Įstaigos		2943
Programos	01	001



(eurai, ct)

Pavadinimas	Perkeltas įmokų likutis ataskaitinių metų pradžioje (išdo sąskaita)	Įstatymu patvirtintos įmokos metams*	Faktinės įmokos į biudžetą per ataskaitinį laikotarpį	Gauti biudžeto asignavimai per ataskaitinį laikotarpį	Panaudoti asignavimai per ataskaitinį laikotarpį	Negautas asignavimų likutis iš lėdo (2+4-5)	Nepanaudotas asignavimų likutis sąskaitoje, kasoje, mokėjimo kortelėse	Bendras nepanaudotas asignavimų likutis ataskaitinio laikotarpio pabaigoje (7+8)
1	2	3	4	5	6	7	8	9
1. Biudžetinių įstaigų pajamų įmokos, iš viso, iš jų pagal:								
1.1. Finansavimo šaltinis 1.4.1.1.1								
1.2. Finansavimo šaltinis 1.4.2.1.1	250767,24	900000,00	476520,00	494633,80	494550,04	232653,44	83,76	232737,20
2. Valstybės biudžeto pajamų iš mokesčių dalis ir kitos lėšos, kurių panaudojimo apimtis ir tikslinė paskirtis nurodyta įstatyme ar Vyriausybės nutarime (finansavimo šaltinis 1.6), iš viso, iš jų pagal:								
Finansavimo šaltinius nuo 1.6.1.1.1 iki 1.6.1.1.9								
2.1. Finansavimo šaltinis 1.6.1.1.1								
2.2. Finansavimo šaltinis 1.6.1.1.2								
2.3. Finansavimo šaltinis 1.6.....								

* Valstybės biudžeto ir savivaldybių biudžetų finansinių rodiklių patvirtinimo įstatymas.

Komisijos pirmininkas
(įstaigos vadovo ar jo įgalioto asmens pareigų pavadinimas)

Vyr. buhalterė
(vyriausiasis buhalteris (buhalteris) /centralizuotos apskaitos įstaigos vadovas arba jo įgaliotas asmuo)


(parašas)

(parašas)

Mantas Martišius
(vardas ir pavardė)
Viktorija Kantminienė
(vardas ir pavardė)

Lietuvos radijo ir televizijos komisija, 188741498, Šeimyniškių g.3a

(įstaigos pavadinimas, kodas Juridinių asmenų registre, adresas)

**BIUDŽETO IŠLAIDŲ ŠAMATOS VYKDYMO
2019 M. BIRŽELIO 30 D.**

ketvirtinė

(metinė, ketvirtinė)

ATASKAITA

2019.07.01

Nr. _____

(data)

Lietuvos Respublikos jurisdikcijai priklausančių radijo ir (ar) televizijos programų transliuotojų, retransliuotojų ir užsakomųjų visuomenės informavimo audiovizualinėmis priemonėmis paslaugų teikėjų veiklos reguliavimas ir kontrolė

(programos pavadinimas)

				Kodas
			Ministerijos/Savivaldybės	90
			Departamento	900
			Įstaigos	2943
			Programos	01 001
Finansavimo šaltinio	1	4	2	1 1
Valstybės funkcijos	08	03	01	01

Data: 19-07-01

Laikas: 11:20:57

(eurais, ct)

Išlaidų ekonominės klasifikacijos kodas	Išlaidų pavadinimas	Eil. Nr.	Asignavimų planas, įskaitant patikslinimus		Gauti asignavimai kartu su įskaitytu praėjusių metų išėjimų likučiu	Panaudoti asignavimai
			metams	ataskaitiniam laikotarpiui		
1	2	3	4	5	6	7
2 + 3	IŠLAIDOS IŠ VISO	307	1.150.760,00	752.560,00	494.633,80	494.550,04
2.	IŠLAIDOS	1	1.080.760,00	706.560,00	480.357,01	480.273,25
2. 1,	Darbo užmokestis ir socialinis draudimas	2	811.800,00	524.300,00	393.789,28	393.789,28
2. 1. 1,	Darbo užmokestis	3	800.000,00	515.000,00	388.945,98	388.945,98
2. 1. 1. 1	Darbo užmokestis	4	800.000,00	515.000,00	388.945,98	388.945,98
2. 1. 1. 1. 1	Darbo užmokestis	5	800.000,00	515.000,00	388.945,98	388.945,98
2. 1. 1. 1. 1.01	Darbo užmokestis pinigais	6	800.000,00	515.000,00	388.945,98	388.945,98
2. 1. 2,	Socialinio draudimo įmokos	8	11.800,00	9.300,00	4.843,30	4.843,30
2. 1. 2. 1	Socialinio draudimo įmokos	9	11.800,00	9.300,00	4.843,30	4.843,30
2. 1. 2. 1. 1	Socialinio draudimo įmokos	10	11.800,00	9.300,00	4.843,30	4.843,30
2. 1. 2. 1. 1.01	Socialinio draudimo įmokos	11	11.800,00	9.300,00	4.843,30	4.843,30
2. 2,	Prekių ir paslaugų įsigijimo išlaidos	12	258.960,00	173.960,00	85.322,21	85.238,45
2. 2. 1,	Prekių ir paslaugų įsigijimo išlaidos	13	258.960,00	173.960,00	85.322,21	85.238,45
2. 2. 1. 1	Prekių ir paslaugų įsigijimo išlaidos	14	258.960,00	173.960,00	85.322,21	85.238,45
2. 2. 1. 1. 1	Prekių ir paslaugų įsigijimo išlaidos	15	258.960,00	173.960,00	85.322,21	85.238,45
2. 2. 1. 1. 1.05	Ryšių įrangos ir ryšių paslaugų įsigijimo išlaidos	18	6.000,00	4.000,00	2.267,85	2.267,85
2. 2. 1. 1. 1.06	Transporto išlaikymo ir transporto paslaugų įsigijimo išlaidos	19	6.000,00	4.000,00	3.301,06	3.301,06
2. 2. 1. 1. 1.11	Komandiruočių išlaidos	23	23.000,00	16.000,00	13.633,87	13.627,50
2. 2. 1. 1. 1.14	Materialiojo ir nematerialiojo turto nuomos išlaidos	25	46.000,00	26.000,00	22.113,94	22.113,94
2. 2. 1. 1. 1.16	Kvalifikacijos kėlimo išlaidos	27	3.000,00	2.000,00	1.101,28	1.101,28
2. 2. 1. 1. 1.20	Komunalinių paslaugų įsigijimo išlaidos	30	16.000,00	8.000,00	5.252,62	5.252,62
2. 2. 1. 1. 1.21	Informacinių technologijų prekių ir paslaugų įsigijimo išlaidos		16.000,00	11.000,00	1.412,59	1.412,59
2. 2. 1. 1. 1.22	Reprezentacinės išlaidos		1.000,00	1.000,00	305,53	305,53
2. 2. 1. 1. 1.30	Kitų prekių ir paslaugų įsigijimo išlaidos	31	141.960,00	101.960,00	35.933,47	35.856,08
2. 7,	Socialinės išmokos (pašalpos)	98	10.000,00	8.300,00	1.245,52	1.245,52
2. 7. 3,	Darbdavių socialinė parama	109	10.000,00	8.300,00	1.245,52	1.245,52
2. 7. 3. 1	Darbdavių socialinė parama	110	10.000,00	8.300,00	1.245,52	1.245,52
2. 7. 3. 1. 1	Darbdavių socialinė parama	111	10.000,00	8.300,00	1.245,52	1.245,52
2. 7. 3. 1. 1.01	Darbdavių socialinė parama pinigais	112	10.000,00	8.300,00	1.245,52	1.245,52

				Kodas	
				Ministerijos/Savivaldybės	90
				Departamento	900
				Istaigos	2943
				Programos	01
Finansavimo šaltinio	1	4	2	1	1
Valstybės funkcijos		08	03	01	01

Data: 19-07-01

Laikas: 11:20:57

1	2	3	4	5	6	7
3.	MATERIALIOJO IR NEMATERIALIOJO TURTO ĮSIGIJIMO, FINANSINIO TURTO PADIDĖJIMO IR FINANSINIŲ ĮSIPAREIGOJIMŲ VYKDYMO IŠLAIDOS	139	70.000,00	46.000,00	14.276,79	14.276,79
3.1.	Materialiojo ir nematerialiojo turto įsigijimo išlaidos	140	70.000,00	46.000,00	14.276,79	14.276,79
3.1.1.	Ilgalaikio materialiojo turto kūrimo ir įsigijimo išlaidos	141	45.720,00	25.720,00		
3.1.1.3	Mašinų ir įrenginių įsigijimo išlaidos	150	45.720,00	25.720,00		
3.1.1.3.1	Mašinų ir įrenginių įsigijimo išlaidos	151	45.720,00	25.720,00		
3.1.1.3.1.02	Kitų mašinų ir įrenginių įsigijimo išlaidos	153	45.720,00	25.720,00		
3.1.2.	Nematerialiojo turto kūrimo ir įsigijimo išlaidos	163	24.280,00	20.280,00	14.276,79	14.276,79
3.1.2.1	Nematerialiojo turto kūrimo ir įsigijimo išlaidos	164	24.280,00	20.280,00	14.276,79	14.276,79
3.1.2.1.1	Nematerialiojo turto kūrimo ir įsigijimo išlaidos	165	24.280,00	20.280,00	14.276,79	14.276,79
3.1.2.1.1.02	Kompiuterinės programinės įrangos ir kompiuterinės programinės įrangos licencijų įsigijimo išlaidos	167	24.280,00	20.280,00	14.276,79	14.276,79
	IŠ VISO		1.150.760,00	752.560,00	494.633,80	494.550,04

Komisijos pirmininkas

(istaigos vadovo ar jo įgalioto asmens pareigų pavadinimas)

Vyriausia buhalterė

(vyriausiasis buhalteris)


(parašas)

Mantas Martišius

(vardas ir pavardė)


(parašas)

Viktorija Kantminienė

(vardas ir pavardė)

LIETUVOS RADIOJO IR TELEVIZIJOS KOMISIJA, 188741498, ŠEIMYNIŠKIŲ G.3A
(įstaigos pavadinimas, kodas Juridinių asmenų registre, adresas)

BIUDŽETO IŠLAIDŲ PLANO VYKDYMO PAGAL PROGRAMAS IR FINANSAVIMO ŠALTINIUS

2019 M. BIRŽELIO 30 D.

pusmetinė

(metinė, pusmetinė)

ATASKAITA

2019-07-01 Nr.
(data)

(tūkst. eurų)

Programos kodas	Programos pavadinimas	Finansavimo šaltinio kodas *	Planas su leistiniais patikslinimais	Vykdymas	Patikslinto plano vykdymas, proc.	Nuokrypis	Nuokrypio sumos detalizavimas	Asignavimų nepanaudojimo priežasčių grupės nr.**	Asignavimų nepanaudojimo priežasčių detalus paaiškinimas
1	2	3	4	5	6=5/4*100	7=5-4	8	9	10
01.001	LR jurisdikcijai priklausantių radijo ir (ar) tv. programų transliuotojų, retransliuotojų ir užsakomųjų visuomenės informavimo audiovizualinėmis priemonėmis paslaugų teikėjų veiklos reguliavimas ir kontrolė.	1.4.2.1.1	752,6	494,6	65,7	-258,0		1.3 2.8	LRS 2017 m. gruodžio 14 d. priėmė LR visuomenės informavimo įstatymą Nr. I-1418 2,31,33,34(1),47 ir 48 str. pakeitimo įstatymą NR.XIII-893, kuriuo nuo 2018 m. sausio 1 d. Komisijai nustatyta nauja funkcija: TV programų ir (ar) atskirų programų platinimo internete paslaugų, teikiamų nepranešus Komisijai Visuomenės informavimo įstatymo nustatyta tvarka, blokas. Šių papildomų funkcijų įgyvendinimui Komisija skiria lėšas iš savo biudžeto. Per 2019 metų I psm. komisija išlaidų turėjo 18,1 t. eurų daugiau nei gavo pajamų, todėl buvo naudojamas 2018 metų nepanaudotas likutis, kuris ir ateityje dengs didėjančias išlaidas
		Iš viso pagal programą:	752,6	494,6	65,7	-258,0			

* Atskirose eilutėse nurodomi skirtingi asignavimų valdytojų programų, finansuojamų iš Lietuvos Respublikos valstybės biudžeto, finansavimo šaltiniai, kurių klasifikacija patvirtinta Lietuvos Respublikos finansų ministro 2011 m. rugpjūčio 8 d. įsakymu Nr. 1K-265.


** Asignavimų nepanaudojimo priežasčių grupės ir jų numeriai nurodyti Formos Nr. 3 priede. Vienam šaltiniui skirtingose eilutėse galima nurodyti kelis asignavimų nepanaudojimo priežasčių grupės numerius.


Komisijos pirmininkas

(įstaigos vadovo ar jo įgalioto asmens pareigų pavadinimas)

Vyr buhalterė

(vyriausiasis buhalteris (bualteris)/centralizuotos apskaitos įstaigos vadovas arba jo įgaliotas asmuo)


(parašas)


(parašas)

Mantas Martišius

(vardas ir pavardė)

Viktorija Kantminienė

(vardas ir pavardė)

Forma Nr. 4 patvirtinta
Lietuvos Respublikos finansų ministro
2008 m. gruodžio 31 d. įsakymu Nr. 1K-465
(Lietuvos Respublikos finansų ministro
2018 m. gruodžio 31 d. įsakymo Nr. 1K-464 redakcija)

LIETUVOS RADJO IR TELEVIZIJOS KOMISIJA, 188741498, ŠEIMYNIŠKIŲ G.3A, VILNIUS

(įstaigos pavadinimas, kodas Juridinių asmenų registre, adresas)

MOKĖTINŲ IR GAUTINŲ SUMŲ

2019 M. BIRŽELIO 30 D.

ketvirtinė

(metinė, ketvirtinė)

ATASKAITA

2019-07-12 Nr.

(data)

	Kodas
Ministerijos/Savivaldybės	90
Departamento	900
Įstaigos	2943

(tūkst. eurų)

Išlaidų ekonominės klasifikacijos kodas	Išlaidų pavadinimas	Eil. Nr.	Mokėtinos sumos			
			biudžeto lėšos			
			likutis metų pradžioje	likutis ataskaitinio laikotarpio pabaigoje		
				iš viso	iš jų įvykdymo terminas	
1	2	3	4	5	6	7
2	IŠLAIDOS	1	2,1	8,3	0,0	0,0
2 1	Darbo užmokestis ir socialinis draudimas	2	0,0	5,6	0,0	0,0
2 1 1	Darbo užmokestis	3	0,0	4,7	0,0	x
2 1 1 1 1 1	Darbo užmokestis pinigais	4		4,7		x
	iš jų: gyventojų pajamų mokestis	5				x
2 1 1 1 2 1	Pajamos natūra	6				x
2 1 2	Socialinio draudimo įmokos	7	0,0	0,9	x	0,0
2 1 2 1 1 1	Socialinio draudimo įmokos	8		0,9	x	
2 2	Prekių ir paslaugų įsigijimo išlaidos	9	2,1	2,7	0,0	0,0
2 2 1	Prekių ir paslaugų įsigijimo išlaidos	10	2,1	2,7	0,0	0,0
2 2 1 1 1 1	Mitybos išlaidos	11			x	
2 2 1 1 1 2	Medikamentų ir medicininių prekių bei paslaugų įsigijimo išlaidos	12			x	
2 2 1 1 1 5	Ryšių įrangos ir ryšių paslaugų įsigijimo išlaidos	13	0,1	0,4	x	
2 2 1 1 1 6	Transporto išlaikymo ir transporto paslaugų įsigijimo išlaidos	14	0,1	0,1	x	
2 2 1 1 1 7	Aprangos ir patalynės įsigijimo bei priežiūros išlaidos	15			x	
2 2 1 1 1 11	Komandiruočių išlaidos	16	0,8	0,7		x
2 2 1 1 1 12	Gyvenamųjų vietovių viešojo ūkio išlaidos	17			x	
2 2 1 1 1 14	Materialiojo ir nematerialiojo turto nuomos išlaidos	18			x	
2 2 1 1 1 15	Materialiojo turto paprastojo remonto prekių ir paslaugų įsigijimo išlaidos	19			x	
2 2 1 1 1 16	Kvalifikacijos kėlimo išlaidos	20			x	
2 2 1 1 1 17	Ekspertų ir konsultantų paslaugų įsigijimo išlaidos	21			x	
2 2 1 1 1 20	Komunalinių paslaugų įsigijimo išlaidos	22	0,4	0,5	x	
2 2 1 1 1 21	Informacinių technologijų prekių ir paslaugų įsigijimo išlaidos	23			x	
2 2 1 1 1 22	Reprezentacinės išlaidos	24			x	
2 2 1 1 1 30	Kitų prekių ir paslaugų įsigijimo išlaidos	25	0,7	1,0	x	
2 3	Palūkanos	26	0,0	0,0	x	0,0

Ministerijos/Savivaldybės	Kodas	90
Departamento		900
[staigos		2943
(tūkst. eurų)		

Išlaidų ekonominės klasifikacijos kodas	Išlaidų pavadinimas	Eil. Nr	Mokėtinos sumos				
			biudžeto lėšos				
			likutis metų pradžioje	likutis ataskaitinio laikotarpio pabaigoje			
				iš viso	iš jų įvykdymo terminas		
1	2	3	4	5	10 dienų	45 dienas	
2 3 1	Palūkanos	27	0,0	0,0	x	0,0	
2 3 1 1	Palūkanos nerezidentams	28	0,0	0,0	x	0,0	
2 3 1 1 1	Asignavimų valdytojų sumokėtos palūkanos	29			x		
2 3 1 1 1 2	Finansų ministerijos sumokėtos palūkanos	30			x		
2 3 1 1 1 3	Savivaldybių sumokėtos palūkanos	31			x		
2 3 1 2	Palūkanos rezidentams, kitiems nei valdžios sektorius (tik už tiesioginę skolą)	32	0,0	0,0	x	0,0	
2 3 1 2 1	Asignavimų valdytojų sumokėtos palūkanos	33			x		
2 3 1 2 1 2	Finansų ministerijos sumokėtos palūkanos	34			x		
2 3 1 2 1 3	Savivaldybių sumokėtos palūkanos	35			x		
2 3 1 3	Palūkanos kitiems valdžios sektoriaus subjektams	36	0,0	0,0	x	0,0	
2 3 1 3 1	Palūkanos valstybės biudžetui	37			x		
2 3 1 3 1 2	Palūkanos savivaldybių biudžetams	38			x		
2 3 1 3 1 3	Palūkanos nebiudžetiniams fondams	39			x		
2 3 2	Žemės nuoma	40	0,0	0,0	x	0,0	
2 3 2 1	Žemės nuoma	41	0,0	0,0	x	0,0	
2 3 2 1 1	Žemės nuoma	42			x		
2 4	Subsidijos	43	0,0	0,0	x	0,0	
2 4 1	Subsidijos iš biudžeto lėšų	44	0,0	0,0	x	0,0	
2 4 1 1 1	Subsidijos importui	45			x		
2 4 1 1 1 2	Subsidijos gaminiam	46			x		
2 4 1 1 1 3	Subsidijos gamybai	47			x		
2 5	Dotacijos	48	0,0	0,0	x	0,0	
2 5 1	Dotacijos užsienio valstybėms	49	0,0	0,0	x	0,0	
2 5 1 1 1	Dotacijos užsienio valstybėms einamiesiems tikslams	50			x		
2 5 1 1 1 2	Dotacijos užsienio valstybėms turtui įsigyti	51			x		
2 5 2	Dotacijos tarptautinėms organizacijoms	52	0,0	0,0	x	0,0	
2 5 2 1 1	Dotacijos tarptautinėms organizacijoms einamiesiems tikslams	53			x		
2 5 2 1 1 2	Dotacijos tarptautinėms organizacijoms turtui įsigyti	54			x		
2 5 3	Dotacijos kitiems valdžios sektoriaus subjektams	55	0,0	0,0	x	0,0	
2 5 3 1 1	Dotacijos kitiems valdžios sektoriaus subjektams einamiesiems tikslams	56			x		
2 5 3 1 1 2	Dotacijos savivaldybėms einamiesiems tikslams	57			x		
2 5 3 2 1	Dotacijos kitiems valdžios sektoriaus subjektams turtui įsigyti	58			x		
2 5 3 2 1 2	Dotacijos savivaldybėms turtui įsigyti	59			x		
2 6	Įmokos į Europos Sąjungos biudžetą	60	0,0	0,0	x	0,0	
2 6 1	Tradiciniai nuosavi išteklių	61	0,0	0,0	x	0,0	
2 6 1 1 1	Muitai	62			x		
2 6 1 1 1 2	Cukraus sektoriaus mokesčiai	63			x		
2 6 2	Pridėtinės vertės mokesčio nuosavi išteklių	64	0,0	0,0	x	0,0	
2 6 2 1 1	Pridėtinės vertės mokesčio nuosavi išteklių	65			x		
2 6 3	Bendrųjų nacionalinių pajamų nuosavi išteklių	66	0,0	0,0	x	0,0	
2 6 3 1 1	Bendrųjų nacionalinių pajamų nuosavi išteklių	67			x		
2 6 4	Biudžeto disbalansų korekcija Jungtinės Karalystės naudai	68	0,0	0,0	x	0,0	

	Kodas
Ministerijos/Savivaldybės	90
Departamento	900
Istaigos	2943
	(tūkst. eurų)

Išlaidų ekonominės klasifikacijos kodas	Išlaidų pavadinimas	Eil. Nr	Mokėtinos sumos			
			likutis metų pradžioje	biudžeto lėšos		
				likutis ataskaitinio laikotarpio pabaigoje		
				iš viso	iš jų įvykdymo terminas	
10 dienų	45 dienas					
1	2	3	4	5	6	7
2 6 4 1 1 1	Biudžeto disbalansų korekcija Jungtinės Karalystės naudai	69			x	
2 6 5	Su nuosavais ištekliais susijusios baudos, delspinigiai ir neigiamos palūkanos	70	0,0	0,0	x	0,0
2 6 5 1 1 1	Su nuosavais ištekliais susijusios baudos, delspinigiai ir neigiamos palūkanos	71			x	
2 7	Socialinės išmokos (pašalpos)	72	0,0	0,0	x	0,0
2 7 1	Socialinio draudimo išmokos (pašalpos)	73	0,0	0,0	x	0,0
2 7 1 1 1 1	Socialinio draudimo išmokos pinigais	74			x	
2 7 1 1 1 2	Socialinio draudimo išmokos natūra	75			x	
2 7 2	Socialinė parama (soc. paramos pašalpos) ir rentos	76	0,0	0,0	x	0,0
2 7 2 1 1 1	Socialinė parama pinigais	77			x	
2 7 2 1 1 2	Socialinė parama natūra	78			x	
2 7 2 2 1 1	Rentos	79			x	
2 7 3	Darbdavių socialinė parama	80	0,0	0,0	x	0,0
2 7 3 1 1 1	Darbdavių socialinė parama pinigais	81			x	
2 7 3 1 1 2	Darbdavių socialinė parama natūra	82			x	
2 8	Kitos išlaidos	83	0,0	0,0	x	0,0
2 8 1 1	Kitos išlaidos einamiesiems tikslams	84	0,0	0,0	x	0,0
2 8 1 1 1 1	Stipendijos	85			x	
2 8 1 1 1 2	Kitos išlaidos kitiems einamiesiems tikslams	86			x	
2 8 1 1 1 3	Neigaima valiutos kurso įtaka	87			x	
2 8 1 2	Kitos išlaidos turtui įsigyti	88	0,0	0,0	x	0,0
2 8 1 2 1 1	Kitos išlaidos turtui įsigyti	89			x	
2 9	Pervedamos Europos Sąjungos, kitos tarptautinės finansinės paramos ir bendrojo finansavimo lėšos	90	0,0	0,0	x	0,0
2 9 1	Subsidijos iš Europos Sąjungos ir kitos tarptautinės finansinės paramos (ne valdžios sektoriui)	91	0,0	0,0	x	0,0
2 9 1 1 1 1	Subsidijos iš Europos Sąjungos ir kitos tarptautinės finansinės paramos (ne valdžios sektoriui)	92			x	
2 9 2	Pervedamos Europos Sąjungos ir kitos tarptautinės finansinės paramos ir bendrojo finansavimo lėšos	93	0,0	0,0	x	0,0
2 9 2 1	Pervedamos Europos Sąjungos, kitos tarptautinės finansinės paramos ir bendrojo finansavimo lėšos einamiesiems tikslams	94	0,0	0,0	x	0,0
2 9 2 1 1 1	Pervedamos Europos Sąjungos, kitos tarptautinės finansinės paramos ir bendrojo finansavimo lėšos einamiesiems tikslams savivaldybėms	95			x	
2 9 2 1 1 2	Pervedamos Europos Sąjungos, kitos tarptautinės finansinės paramos ir bendrojo finansavimo lėšos einamiesiems tikslams kitiems valdžios sektoriaus subjektams	96			x	
2 9 2 1 1 3	Pervedamos Europos Sąjungos, kitos tarptautinės finansinės paramos ir bendrojo finansavimo lėšos einamiesiems tikslams ne valdžios sektoriui	97			x	
2 9 2 2	Pervedamos Europos Sąjungos, kitos tarptautinės finansinės paramos ir bendrojo finansavimo lėšos investicijoms	98	0,0	0,0	x	0,0

	Kodas
Ministerijos/Savivaldybės	90
Departamento	900
Įstaigos	2943
(tūkst. eurų)	

Išlaidų ekonominės klasifikacijos kodas	Išlaidų pavadinimas	Eil. Nr	Mokėtinos sumos			
			biudžeto lėšos			
			likutis metų pradžioje	likutis ataskaitinio laikotarpio pabaigoje		
				iš viso	iš jų įvykdymo terminas	
1	2	3	4	5	6	7
					10 dienų	45 dienas
2 9 2 2 1	Pervedamos Europos Sąjungos, kitos tarptautinės finansinės paramos ir bendrojo finansavimo lėšos investicijoms	99	0,0	0,0	x	0,0
2 9 2 2 1 1	Pervedamos Europos Sąjungos, kitos tarptautinės finansinės paramos ir bendrojo finansavimo lėšos investicijoms, skirtoms savivaldybėms	100			x	
2 9 2 2 1 2	Pervedamos Europos Sąjungos, kitos tarptautinės finansinės paramos ir bendrojo finansavimo lėšos investicijoms kitiems valdžios sektoriaus subjektams	101			x	
2 9 2 2 1 3	Pervedamos Europos Sąjungos, kitos tarptautinės finansinės paramos ir bendrojo finansavimo lėšos investicijoms ne valdžios sektoriui	102			x	
3	MATERIALIOJO IR NEMATERIALIOJO TURTO ĮSIGIJIMO, FINANSINIO TURTO PADIDĖJIMO IR FINANSINIŲ ĮSIPAREIGOJIMŲ VYKDYMO IŠLAIDOS	103	0,0	0,0	x	0,0
3 1	Materialiojo ir nematerialiojo turto įsigijimo išlaidos	104	0,0	0,0	x	0,0
3 1 1	Ilgalaikio materialiojo turto kūrimo ir įsigijimo išlaidos	105	0,0	0,0	x	0,0
3 1 1 1	Žemės įsigijimo išlaidos	106	0,0	0,0	x	0,0
3 1 1 1 1	Žemės įsigijimo išlaidos	107			x	
3 1 1 2	Pastatų ir statinių įsigijimo išlaidos	108	0,0	0,0	x	0,0
3 1 1 2 1	Gyvenamųjų namų įsigijimo išlaidos	109			x	
3 1 1 2 1 2	Negyvenamųjų pastatų įsigijimo išlaidos	110			x	
3 1 1 2 1 3	Infrastruktūros ir kitų statinių įsigijimo išlaidos	111			x	
3 1 1 3	Mašinų ir įrenginių įsigijimo išlaidos	112	0,0	0,0	x	0,0
3 1 1 3 1	Transporto priemonių įsigijimo išlaidos	113			x	
3 1 1 3 1 2	Kitų mašinų ir įrenginių įsigijimo išlaidos	114			x	
3 1 1 3 1 3	Ginklų ir karinės įrangos įsigijimo išlaidos	115			x	
3 1 1 4	Kultūros ir kitų vertybių įsigijimo išlaidos	116			x	
3 1 1 5	Kito ilgalaikio materialiojo turto įsigijimo išlaidos	117			x	
3 1 2	Nematerialiojo turto kūrimo ir įsigijimo išlaidos	118	0,0	0,0	x	0,0
3 1 2 1 1 2	Kompiuterinės programinės įrangos ir kompiuterinės programinės įrangos licencijų įsigijimo išlaidos	119			x	
3 1 2 1 1 3	Patentų įsigijimo išlaidos	120			x	
3 1 2 1 1 4	Literatūros ir meno kūrinių įsigijimo išlaidos	121			x	
3 1 2 1 1 5	Kito nematerialiojo turto įsigijimo išlaidos	122			x	
3 1 3	Atsargų kūrimo ir įsigijimo išlaidos	123	0,0	0,0	x	0,0
3 1 3 1	Strateginių ir neliečiamųjų atsargų įsigijimo išlaidos	124	0,0	0,0	x	0,0
3 1 3 1 1	Strateginių ir neliečiamųjų atsargų įsigijimo išlaidos	125			x	
3 1 3 2	Kitų atsargų įsigijimo išlaidos	126	0,0	0,0	x	0,0
3 1 3 2 1 1	Žaliavų ir medžiagų įsigijimo išlaidos	127			x	
3 1 3 2 1 2	Nebaigtos gaminti produkcijos įsigijimo išlaidos	128			x	
3 1 3 2 1 3	Pagamintos produkcijos įsigijimo išlaidos	129			x	
3 1 3 2 1 4	Prekių, skirtų parduoti arba perduoti, įsigijimo išlaidos	130			x	
3 1 3 2 1 5	Karinių atsargų įsigijimo išlaidos	131			x	
3 1 3 2 1 6	Kitų atsargų įsigijimo išlaidos	132			x	

	Kodas
Ministerijos/Savivaldybės	90
Departamento	900
Įstaigos	2943

(tūkst. eurų)

Išlaidų ekonominės klasifikacijos kodas	Išlaidų pavadinimas	Eil. Nr.	Mokėtinos sumos				
			biudžeto lėšos				
			likutis metų pradžioje	likutis ataskaitinio laikotarpio pabaigoje			
				iš viso	iš jų įvykdymo terminas		
1	2	3	4	5	6	7	
3 1 4	Ilgalaikio turto finansinės nuomos (lizingo) išlaidos	133				x	
3 1 5	Biologinio turto ir žemės gelmių išteklių įsigijimo išlaidos	134				x	
3 2	Finansinio turto padidėjimo išlaidos (finansinio turto įsigijimo/investavimo išlaidos)	135				x	
3 3	Finansinių įsipareigojimų vykdymo išlaidos (grąžintos skolos)	136				x	
	IŠ VISO (2+3)	137	2,1	8,3	0,0	0,0	

Išlaidų ekonominės klasifikacijos kodas	Išlaidų pavadinimas	Eil. Nr.	Gautinos sumos	
			biudžeto lėšos	
			likutis metų pradžioje	likutis ataskaitinio laikotarpio pabaigoje
2	IŠLAIDOS	138	7,9	1,7
3	MATERIALIOJO IR NEMATERIALIOJO TURTO ĮSIGIJIMO, FINANSINIO TURTO PADIDĖJIMO IR FINANSINIŲ ĮSIPAREIGOJIMŲ VYKDYMO IŠLAIDOS	139		
	IŠ VISO (2+3)	140	7,9	1,7

Komisijos pirmininkas

(įstaigos vadovo ar jo įgalioto asmens pareigų pavadinimas)



(parašas)

Mantas Martišius

(vardas, pavardė)

Vyr. buhalterė

(vyriausiasis buhalteris (bhalteris)/centralizuotos apskaitos įstaigos vadovas arba jo įgaliotas asmuo)

(parašas)

Viktorija Kantminienė

(vardas, pavardė)

LIETUVOS RADIO IR TELEVIZIJOS KOMISIJA

2019 METŲ I KETVIRČIO BIUDŽETO VYKDYMO ATASKAITŲ RINKINIO AIŠKINAMASIS RAŠTAS

2019.07.12

Vilnius

Lietuvos radijo ir televizijos komisija (toliau – Komisija) 2019 metais I ketvirtį vykdė 1 programą „Lietuvos jurisdikcijai priklausančių radijo ir (ar) televizijos programų transliuotojų, retransliuotojų ir užsakomųjų visuomenės informavimo audiovizualinėmis priemonėmis paslaugų teikėjų veiklos reguliavimas ir kontrolė“ kuri finansuojama iš šaltinio 1.4.2.1.1 – biudžetinių įstaigų pajamų įmokos (Visuomenės informavimo įstatymo 47 straipsnio 16 dalis).

*Pagal finansavimo šaltinį 1.4.2.1.1 per 2019 m. I pusmetį faktiškai įmokėta 476520,00 Eur pajamų įmokų, gauta 494633,80 Eur ir panaudota 494550,04 Eur. Nepanaudotas likutis metų pradžioje 250767,24 Eur, o I pusmečio pabaigoje 232653,44 Eur.

*Komisijos mokėtinos sumos laikotarpio pradžioje buvo 2,1 tūkst. Eur, o 2019 metų I pusmečio pabaigoje 8,3 tūkst. Eur, tai:

5,6 tūkst. Eur darbo užmokesčio ir sodros įmokų skola;

0,4 tūkst. Eur skola už ryšių paslaugas ir korespondencijos siuntimą;

0,1 tūkst. Eur.skola už transporto išlaikymą;

0,7 tūkst. Eur. skola komandiruočių išlaidos;

0,5 tūkst. Eur už elektrą ir vandenį;

1,0 tūkst. Eur už patalpų valymo, apsaugos paslaugas, prekių ir kitas paslaugas.

*Komisijos gautinos sumos laikotarpio pradžioje – 7,9 tūkst. Eur, o laikotarpio pabaigoje 1,7 tūkst. Eur. Didžiausia suma 1,4 tūkst. eurų avansas sumokėtas už viešbutį ir 0,3 tūkst. už seminarą.

*Komisija turi keturias sąskaitas banke AB SEB bankas :

LT91 7044 0600 0780 5311 - valstybės biudžeto lėšų sąskaita,

LT32 7044 0600 0798 2622 - įplaukų už paslaugas sąskaita,

LT04 7044 0000 7062 7184 - debetinė mokėjimo kortelės sąskaita.

LT19 7044 0600 0828 1713 – kultūros ministerijos lėšų sąskaita (pavediminės lėšos)

2019 metų I pusmečio paskutinę dieną biudžetinių lėšų Komisijos banko sąskaitoje buvo 281,44 Eur. Tai nepanaudoti 6,37 Eur komandiruotėms ir 77,39 Eur kitų paslaugų. Birželio mėn. į sąskaitą buvo gražintos išlaidos už komandiruotės kelionė išlaidas. Jas gražino Europos komisija ir jų I pusmečio pabaigoje buvo 200,68 Eurų.

Komisija neteikia formų A5, A6 ir A7, kadangi jos yra tuščios.

Komisijos pirmininkas



Mantas Martišius

Vyr. buhalterė



Viktorija Kantminienė